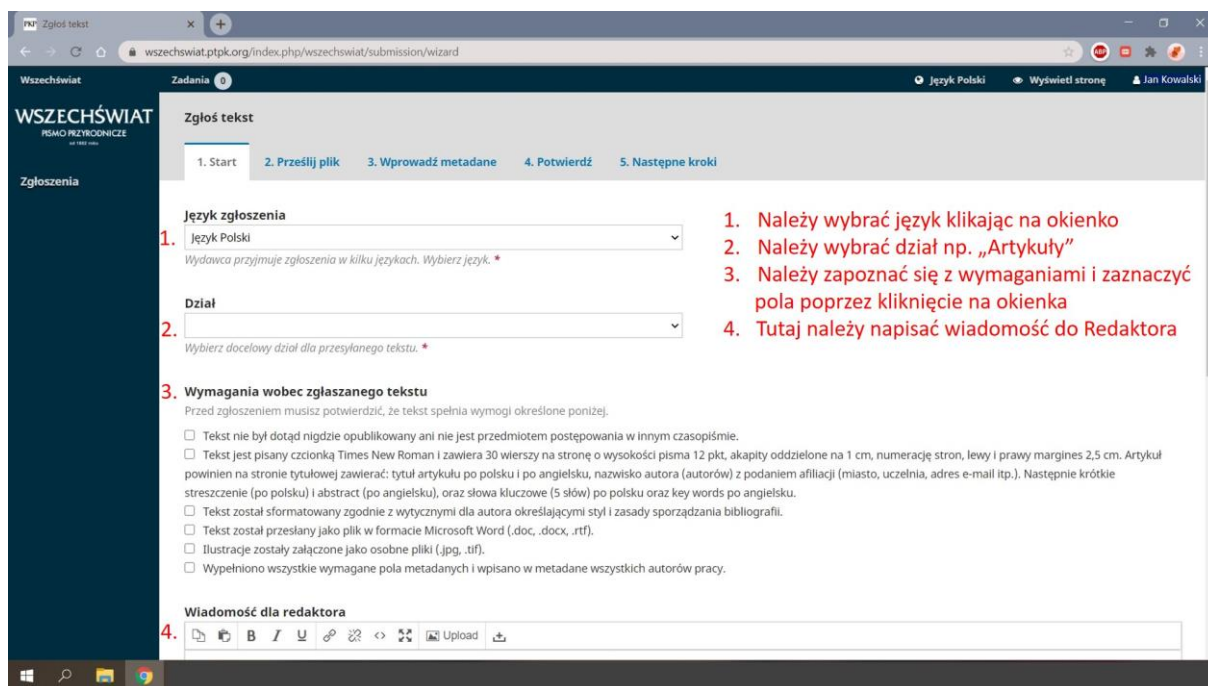




1. W celu przesłania do Redakcji publikacji, zdjęć lub innych materiałów, należy kliknąć zakładkę „Zgłoszenia”
2. Następnie w zakładce „Moja kolejka” należy kliknąć „Nowe zgłoszenie” – otworzy się okno pozwalające na przesyłanie plików, oraz rejestrację publikacji



Zgłosz tekst

wszechswiat.ptpk.org/index.php/wszechswiat/submission/wizard

Wszechświat

Zadania 0

Język Polski Wyświetl stronę Jan Kowalski

Zgłoszenia

Zgłoś tekst

1. Start 2. Prześlij plik 3. Wprowadź metadane 4. Potwierdź 5. Następne kroki

Język zgłoszenia

Język Polski

Wydawca przyjmuje zgłoszenia w kilku językach. Wybierz język. *

Dział

Artykuły

Drobizgi

Wszechświat sprzed wieku

Obrazki

Recenzje

Wspomnienia z podróży

SVLWETKI WIELKICH POLSKICH UCZONYCH

Kronika

Wywiady

Artykuły Informacyjne

Prace uczestników olimpiad biologicznych

Nekrologi

Reminiscencje

Wypełniono wszystkie wymagane pola metadanych i wpisano w metadane wszystkich autorów pracy.

Wiadomość dla redaktora

asopiśmie.
a 12 pkt, akapity oddzielone na 1 cm, numerację stron, lewy i prawy margines 2,5 cm. Artykuł (autorów) z podaniem afiliacji (miasto, uczelnia, adres e-mail itp.). Następnie krótkie y words po angielsku.
gdzenia bibliografii.

Przykład: wybrano „Artykuły”

Zgłosz tekst

wszechswiat.ptpk.org/index.php/wszechswiat/submission/wizard

Wszechświat

Zadania 0

Język Polski Wyświetl stronę Jan Kowalski

1. Yes, I agree to have my data collected and stored according to the [privacy statement](#).

2. Zapisz i kontynuuj Anuluj

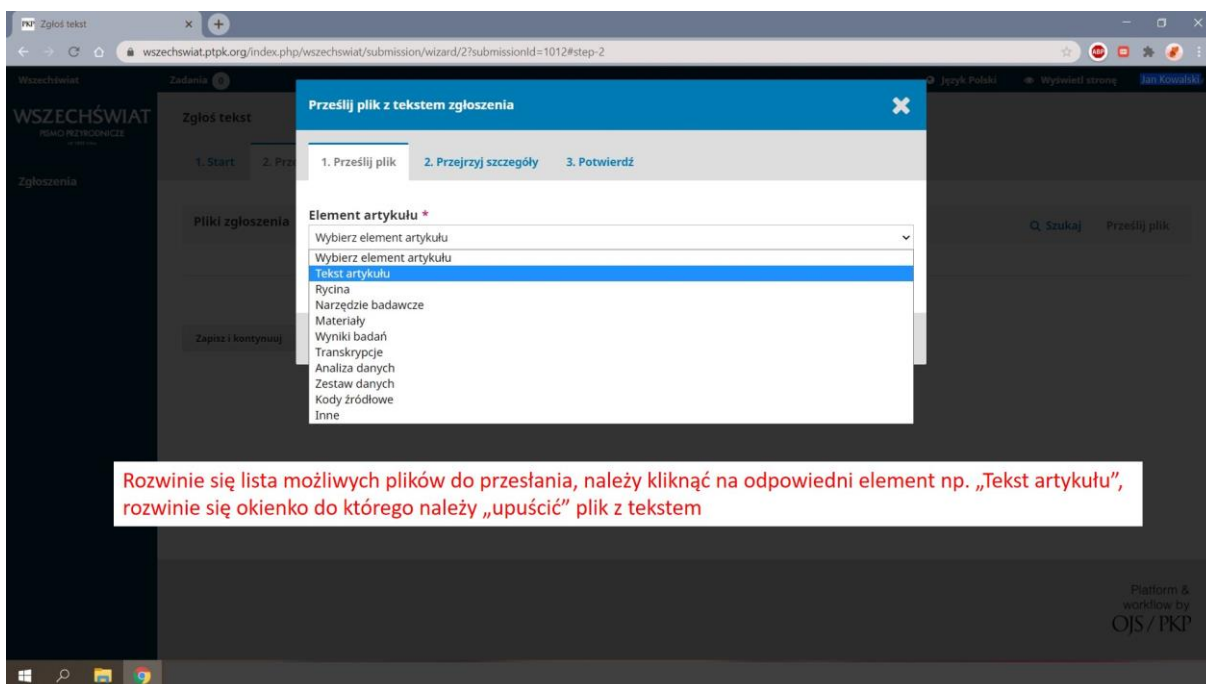
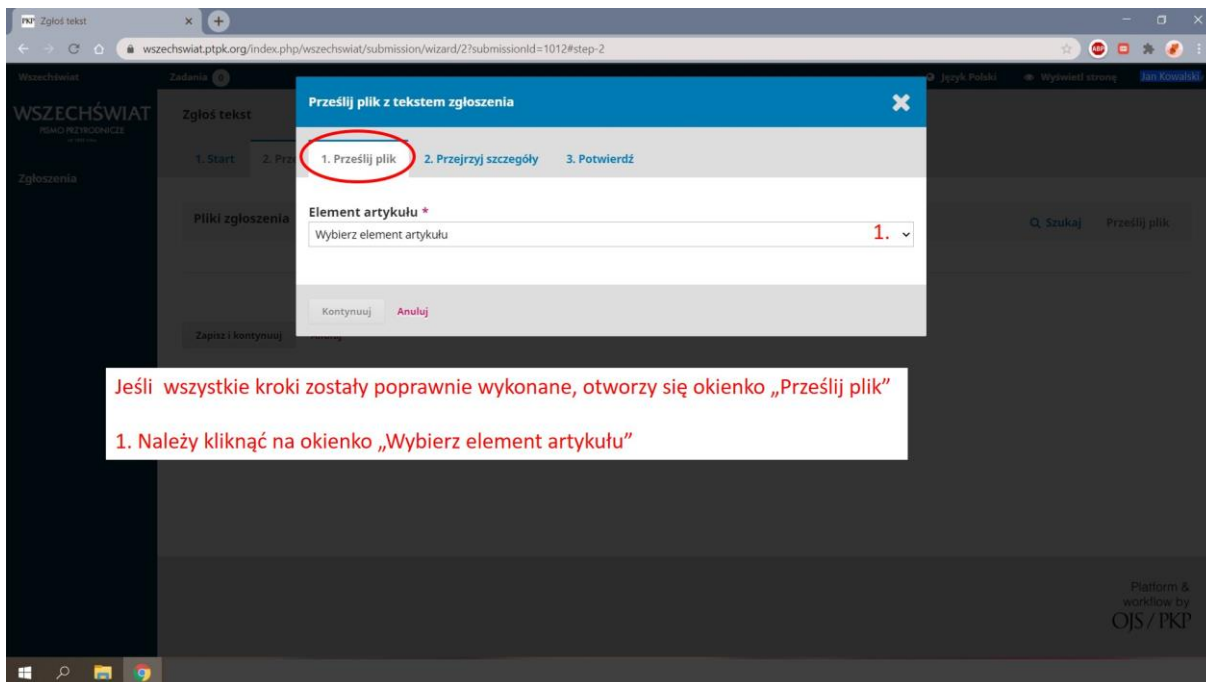
* Oznacza wymagane pole

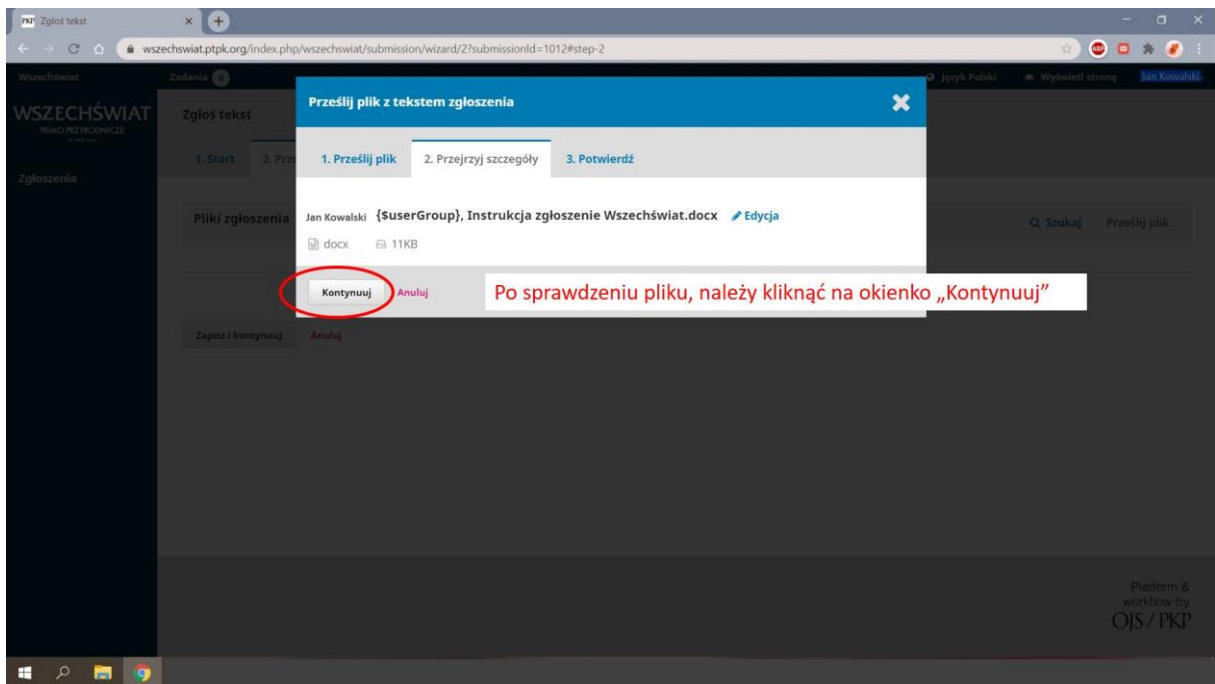
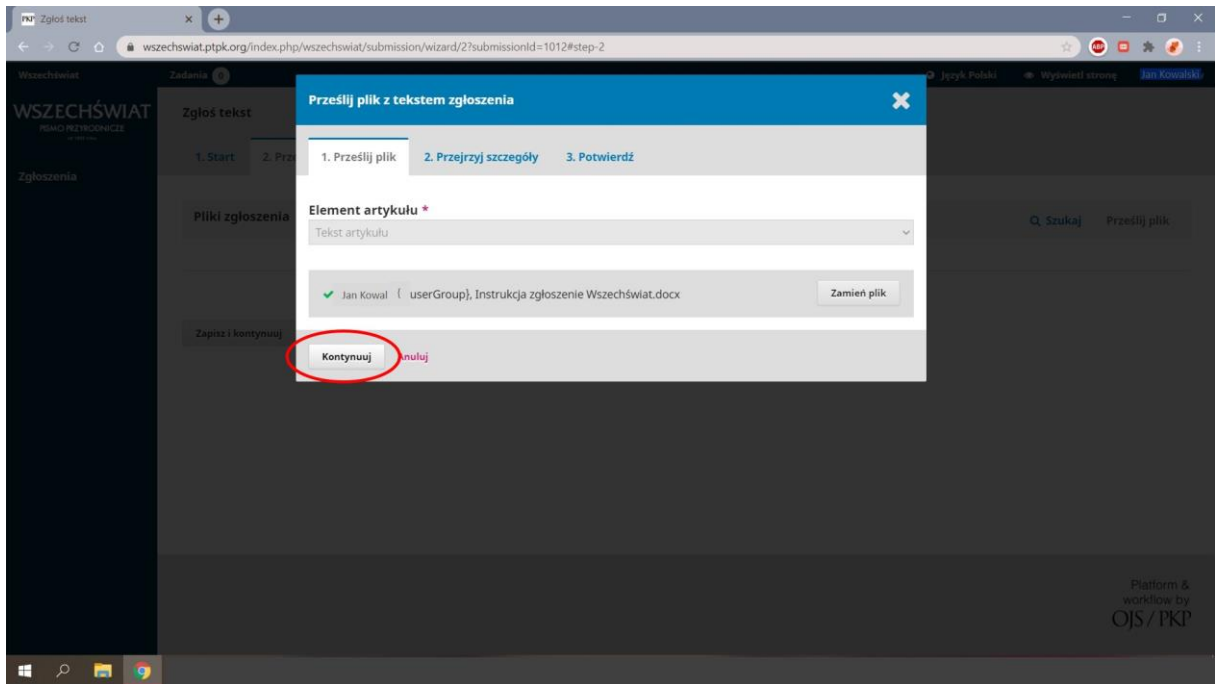
1. Należy zaznaczyć okienko informujące, iż autor wyraża zgodę na przechowywanie danych

2. Należy kliknąć okienko „Zapisz i kontynuuj”

UWAGA: Jeśli autor zapomniał wypełnić którekolwiek z wymaganych pól, lub zrobił to niewłaściwie, system zaznaczy źle wypełnione pole czerwonym kolorem i nie przepuści autora na kolejną stronę dopóki błąd nie zostanie naprawiony/okienko uzupełnione

Platform & workflow by OJS / PKP





1. W celu dodania kolejnych plików należy kliknąć okienko „Dodaj kolejny plik”, system otworzy kolejne okienka umożliwiające załączenie kolejnych plików np. zdjęć lub innego tekstu np. opisu rycin. Jeśli tytuł kolejno dodawanych plików będzie podobny, należy kliknąć „to nie jest istniejący plik” w celu dodania kolejnego tekstu lub zdjęcia.

2. Po zamieszczeniu wszystkich plików, należy kliknąć przycisk „Dokończ”

Pliki zgłoszenia		Q Szukaj	Prześlij plik
2630	Jan Kowalski (\$userGroup), Instrukcja zgłoszenie Wszechświat.docx	luty 15, 2021	Tekst artykułu

Zapisz i kontynuuj Anuluj

Kliknięcie przycisku „Zapisz i kontynuuj” pozwoli na przejście do kolejnych zakładek

Kolejna zakładka pozwala na umieszczenie tytułu, oraz streszczenia pracy.

UWAGA: Należy wypełnić wszystkie pola, inaczej system zaznaczy „globus” na czerwono i nie przepuści autora na kolejną stronę.

1. Okienko „Dodaj współautora” umożliwia dodanie kolejnych autorów zgłaszanej pracy

2. „Słowa kluczowe” należy wpisać zarówno w języku polskim, jak i angielskim, klikając znak interpunkcyjny przecinek - na klawiaturze - uzyskamy akceptację słowa klucz, oraz możliwość wpisania kolejnego słowa.

3. Po zakończeniu wypełniania strony, należy kliknąć przycisk „Zapisz i kontynuuj”

Zgłoś tekst

wszechswiat.ptpk.org/index.php/wszechswiat/submission/wizard/2?submissionId=1012#step-2

Wszechświat

Zadania 0

Język Polski Wyświetl stronę Jan Kowalski

WSZECHŚWIAT
PISMO PRZYRODNICZE
1973-1999

Zgłoszenia 2

Zgłoś tekst

1. Start 2. Prześlij plik 3. Wprowadź metadane 4. Potwierdź 5. Następne kroki

Twoje zgłoszenie zostało umieszczone na serwerze i jest gotowe do wysłania. Możesz ponownie sprawdzić dane zanim ukończysz proces zgłaszania tekstu. Jeżeli jesteś gotowy(a), kliknij "Zakończ proces zgłaszania tekstu"

1. **Zakończ proces zgłaszania tekstu** Anuluj

1. Po upewnieniu się, że wszystkie pliki zostały załączone prawidłowo/załączono prawidłowe pliki, należy kliknąć przycisk „Zakończ proces zgłaszania tekstu”. System prześle pliki do Redakcji, oraz wygeneruje e-maila do autora korespondencyjnego, potwierdzającego zgłoszenie tekstu.

2. Teraz autor może śledzić postępy prac redakcyjnych, oraz informacje od Redakcji klikając „Zgłoszenia”, po ponownym zalogowaniu się na swój profil.

UWAGA: W razie problemów z wysłaniem tekstu/zdjęć, można kontaktować się z biurem:
sekretarz.redakcja@ptpk.org

Platform & workflow by OJS / PKP